

HABILLAGE DE BAIGNOIRE DRESS CODE®

Coloris	Désignation	Réf.
	Banquise L2,60m x 0,59m	280104
	Capuccino L2,60m x 0,59m	280102
	Anthracite L2,60m x 0,59m	280103
	Silver L2,60m x 0,59m	280105
	Arlequin black L2,60m x 0,59m	280154
	Arlequin white L2,60m x 0,59m	280155
	Arlequin brown L2,60m x 0,59m	280156

Coloris	Désignation	Réf.
	Wengé L2,60m x 0,59m	280100
	Ardoise L2,60m x 0,59m	280152
	Cobra L2,60m x 0,59m	280150
	Sable L2,60m x 0,59m	280151
	Teck L2,60m x 0,59m	280101
	Chocolat L2,60m x 0,59m	280153
	Baguette de finition assortie à chaque DRESS CODE®	

DRESS CODE® se pose en complément du tablier de baignoire PANODUR :

Tablier de baignoire PANODUR

	Réf.	Désignation
	330400	Tablier droit - 2200 x 600 mm - Épaisseur 30 mm
	330401	Tablier droit retour - 760 x 600 mm - Épaisseur 30 mm
	330405	Tablier droit - 1800 x 600 mm - Épaisseur 30 mm
	330500	Tablier courbe - 2600 x 600 mm - Épaisseur 30 mm

N'OUBLIEZ PAS :

Pour les baignoires droites :

- 1 tablier de baignoire Panodur 2200x600 (ref. 330400)
- 2 mastic colle pour assemblage Panodur (ref. 290310)
- 1 Dress Code 2600x590 coloris au choix

En option :

- 1 tablier de baignoire retour Panodur 760x600 (ref. 330401)
- 1 kit 5 grilles ventilation pour balnéo (ref. 280002)
- 1 baguette de finition pour jonction entre 2 décors (si dimension > 2600 mm)

Pour les baignoires courbes :

- 1 tablier de baignoire courbe Panodur 2600x600 (ref. 330500)
- 2 mastic colle pour assemblage Panodur (ref. 290310)
- 1 Dress Code 2600x590 coloris au choix

En option :

- 1 baguette de finition pour jonction entre 2 décors (si dimension > 2600 mm) coloris au choix



LAZER
361, Bd Mireille Lauze - 13011 Marseille - France
Tél. : +33 (0)4 91 80 15 60 - Fax : +33 (0)4 91 79 42 61
E-mail : info@lazer.fr
www.lazer.fr



HABILLAGE BAIGNOIRE

TABLIER DE BAIGNOIRE PANODUR : ADAPTABLE À TOUT TYPE DE BAIGNOIRES

TABLIER DE BAIGNOIRE PANODUR : en mousse polystyrène expansé (PSE) enduit d'une fibre de verre et d'un mortier spécial étanche pour un habillage léger et facile. Recoupable, il forme un ensemble monobloc et homogène. Permet, après installation, l'application d'un revêtement carrelage classique ou d'un habillage DRESS CODE®.

LES POINTS +

- Adaptable
- Facile à installer
- Résistant
- Étanche
- Livré avec accessoires de pose
- Emballage individuel

2 POSSIBILITÉS DE FINITION :



L'habillage de la baignoire permet de la personnaliser et de finaliser ainsi le design de votre salle de bain.

Images:DR



UN AUTRE REGARD SUR LA SALLE DE BAIN




UN AUTRE REGARD SUR LA SALLE DE BAIN

TABLIER DE BAIGNOIRE PANODUR

1. LES DIFFÉRENTS TABLIERS

Nos tabliers de baignoires sont livrés complets avec accessoires de pose.



Réf.	Désignation
330400	Tablier de baignoire 30 mm 2200 x 600
330401	Tablier de baignoire 30 mm 760 x 600
330405	Tablier de baignoire 30 mm 1800 x 600
330500	Tablier de baignoire courbe 30 mm 2600 x 600

2. LA POSE

POUR ÉVITER :



- Un calage difficile ou inadapté du tablier.
- Un carrelage en saillie par rapport à la retombée de la baignoire.

LE SYSTÈME DE POSE INTELLIGENT PANODUR PERMET :

- De plaquer le tablier contre la baignoire et de le maintenir pendant le collage.
- Un ajustement précis du tablier, une pose parfaite du carrelage.



3. LES FINITIONS

Une fois l'installation terminée, vous pouvez appliquer le revêtement de votre choix :



OU




Les produits nécessaires :
 Pour la réalisation d'une baignoire :
 - 1 Panodur Tablier 2200 x 600 de votre choix
 - 1 cartouche de colle pour assemblage Panodur (réf 290310)
 - 7 kg de mortier colle gris pour fixation et carrelage Panodur (réf 290369)
 - 6 ml de bande armée de finition (réf 360114)

HABILLAGE DE BAIGNOIRE

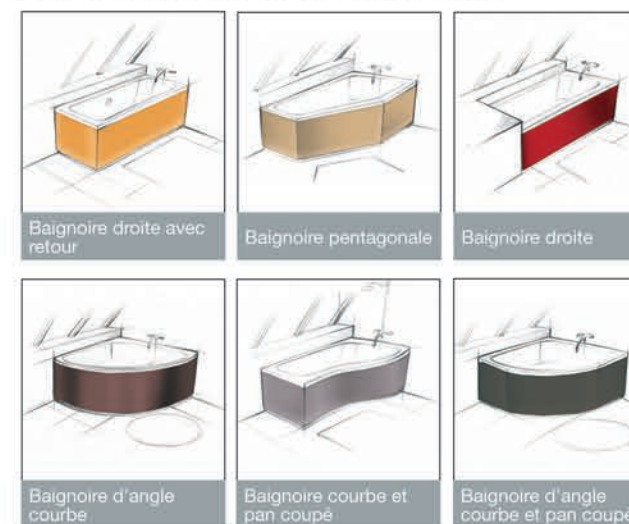
Une fois le tablier de baignoire PANODUR installé, habillez votre baignoire avec notre système breveté DRESS CODE®.

label
observateur **dudesign** 11

DRESS CODE®



ADAPTABLE À TOUT TYPE DE BAIGNOIRES



LES POINTS +

- Habillage esthétique
- Solution universelle
- Grand choix de coloris
- Étanche
- Recoupable facilement

ASTUCES PLUS...

Sur toutes ces baignoires, avec le système Dress Code, il est très simple d'accéder à la trappe de visite si nécessaire. En 2 tours de main, vous ôtez Dress Code puis intervenez en créant très simplement un accès à travers Panodur. La réparation terminée, ni vu, ni connu, Dress Code retrouvera immédiatement sa place et votre baignoire sera intacte comme au 1^{er} jour.

Possibilité de couvrir l'intégralité d'une baignoire avec Dress Code : Pour cela utiliser 2 Tabliers Panodur, 2 Dress Code et une baguette de finition Dress Code. La baguette de finition Dress Code longueur 0.60m permet le raccordement entre 2 Dress Code. Facilite la pose et vous garantit une finition soignée. Existe en 13 coloris identiques aux modèles Dress Code.