



VIVA ● ● ●  
DÉCORATION

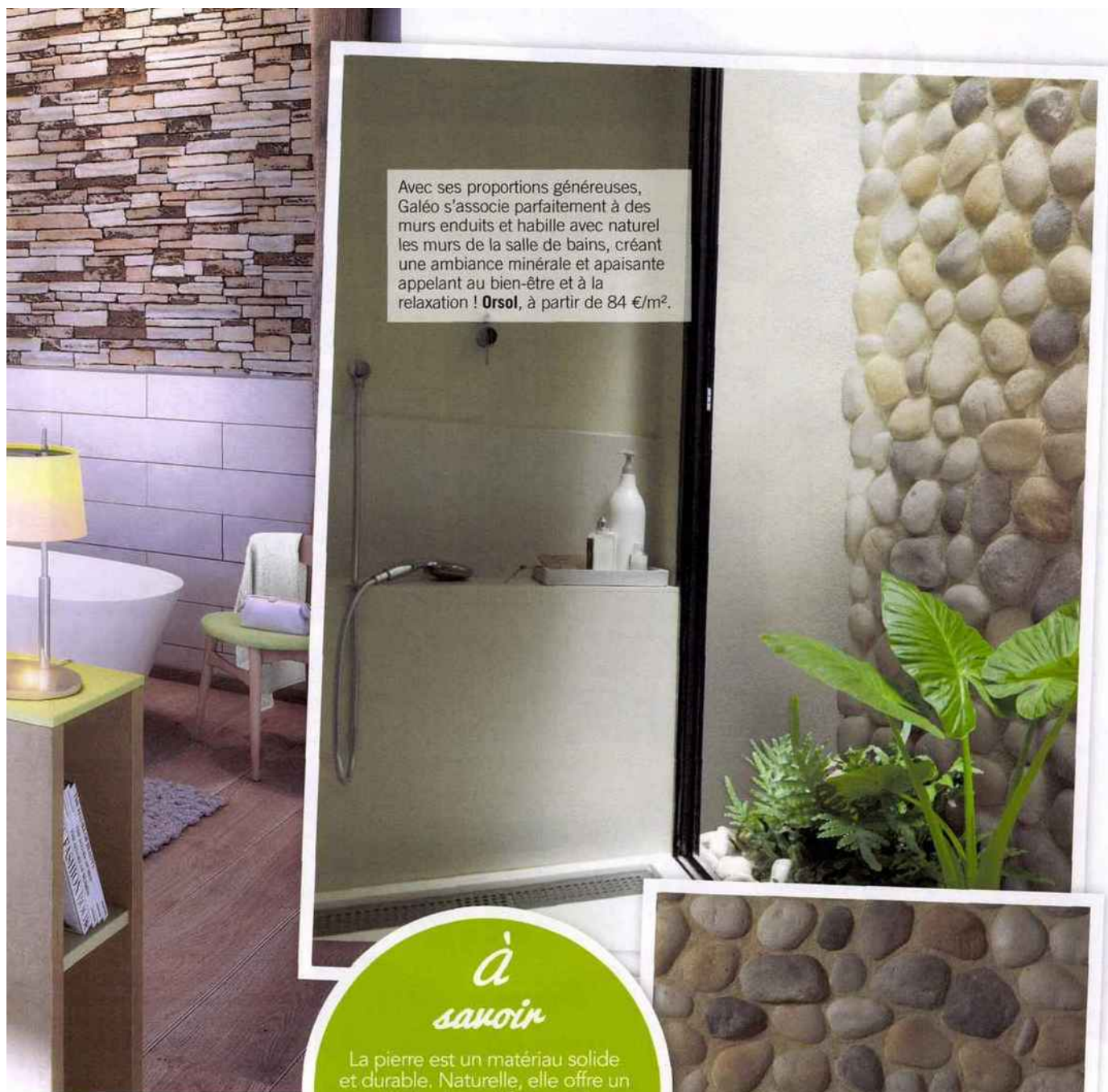
Les parements de pierre de cette suite parentale s'associent judicieusement à un béton clair et du mobilier vert. **Archea.**

## La salle de bains SE PARE DE PIERRE

La pierre insuffle d'emblée une atmosphère sereine et organique dans la salle de bains. Ses effets de texture ou ses variations de couleurs lui donnent une allure unique. Particulièrement résistante, elle supporte bien l'humidité et est très simple à entretenir !

PAR ZOE MALLET





Avec ses proportions généreuses, Galéo s'associe parfaitement à des murs enduits et habille avec nature! les murs de la salle de bains, créant une ambiance minérale et apaisante appelant au bien-être et à la relaxation ! Orsol, à partir de 84 €/m².

### à savoir

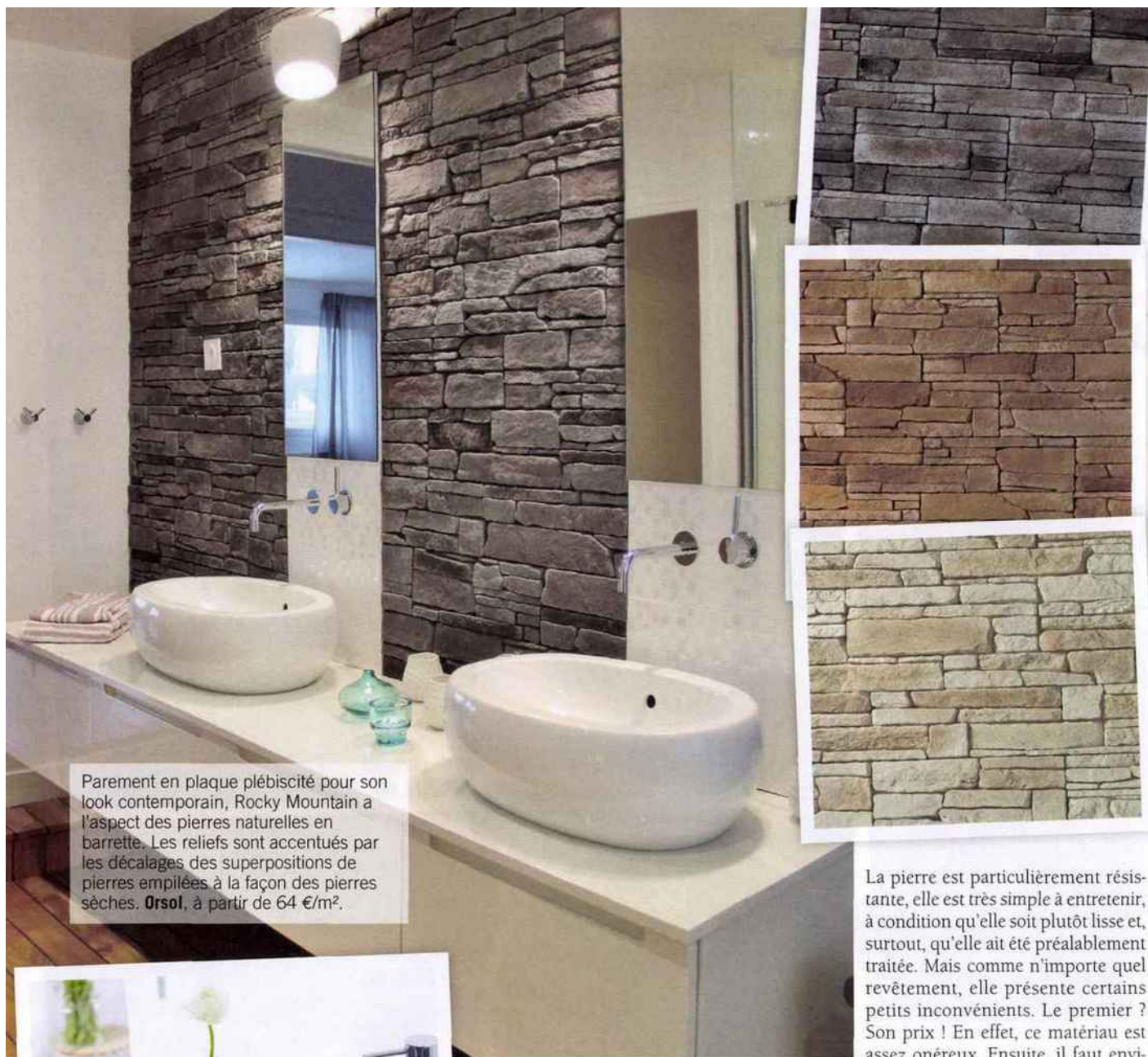
La pierre est un matériau solide et durable. Naturelle, elle offre un aspect irrégulier qui fait son charme et elle se patine avec le temps. Reconstituée, elle est non poreuse et n'a pas besoin d'être traitée. Toutes deux sont agréables au toucher comme à fouler aux pieds.

Élégante et originale, la pierre, qu'elle soit naturelle ou parfaitement imitée, contribue à offrir un style naturel et épuré, avec des effets de texture pleins de charme à la salle de bains. Particulièrement appréciée dans les salles de bains spacieuses, la pierre naturelle offre une allure esthétique très chic. Il existe différents types de pierres naturelles mais les plus souvent utilisés sont le granit, le quartz, le marbre ou encore l'ardoise. Côté équipements, on trouve des vasques, des baignoires et même des lavabos en pierre naturelle ! On a donc l'embaras du choix pour une touche décorative remarquable.


Côté sol, les revêtements en pierre naturelle offrent un aspect intemporel et une très bonne qualité. Que ce soit des dalles en marbre, en pierre apparente ou en pierre de schiste, elles subliment durablement la pièce d'eau. Sur les murs, la pierre naturelle se décline en briquettes de différentes tailles, avec ou

sans relief, douces ou dotées d'aspérités, et en divers coloris naturels. Mais rien n'empêche d'opter pour un seul pan de mur en pierre, ce qui permet de créer un contraste ravissant avec le reste de la pièce. Enfin, on n'oublie pas la déco, avec notamment quelques galets par-ci, par-là, parfaits pour instaurer une atmosphère apaisante.





Parement en plaque plébiscité pour son look contemporain, Rocky Mountain a l'aspect des pierres naturelles en barrette. Les reliefs sont accentués par les décalages des superpositions de pierres empilées à la façon des pierres sèches. **Orsol**, à partir de 64 €/m<sup>2</sup>.




La pierre est particulièrement résistante, elle est très simple à entretenir, à condition qu'elle soit plutôt lisse et, surtout, qu'elle ait été préalablement traitée. Mais comme n'importe quel revêtement, elle présente certains petits inconvénients. Le premier ? Son prix ! En effet, ce matériau est assez onéreux. Ensuite, il faut envisager la sécurité. La dureté du matériau n'est pas forcément recommandée lorsque l'on a des enfants en bas âge : une chute contre de la pierre étant autrement plus dangereuse qu'une chute contre un mur lisse. Attention également car certains types de revêtements muraux en pierre naturelle nécessitent un nettoyage particulier. L'entretien est donc peu pratique, et notamment lorsqu'il s'agit de dalles d'ornement de différentes dimensions créant une impression de briques empilées. Enfin, il ne faut pas oublier que la pierre est lourde. On évite donc de choisir la pierre pour une salle de bains en étage ou sous les combles.

### RÉFLÉCHIR AVANT D'AGIR

La pierre, notamment naturelle, insufflé une atmosphère sereine et organique dans la salle de bains. Ses effets de texture ou ses variations de couleurs lui donnent en effet une allure unique.

Pour parfaire la décoration, on mise sur une vasque en pierre de rivière, dont les imperfections contribuent au charme du produit et sont un gage d'authenticité. **Tikamoon**.







Dans cette salle de bain ultra design, qui accueille la paroi de douche Kinequartz s'adaptant à toutes les envies et à toutes les contraintes, y compris en sur-mesure, une frise de pierre du plus bel effet ! **Kinedo**.



*Côté  
entretien*

Pour la pierre naturelle, un traitement hydrofuge est généralement à renouveler une fois par an, en fonction de la nature de la roche. Au quotidien, l'entretien d'une salle de bains en pierre naturelle ou reconstituée se fait avec un peu d'eau savonneuse (savon de Marseille par exemple), les détergents agressifs étant à proscrire car susceptibles de l'endommager.

Contrairement aux idées reçues, la pierre se marie parfaitement avec un mobilier de salle de bains design, ici l'AquaClean Sela, une cuvette suspendue aux formes pures qui intègre une douchette diffusant de l'eau à la température du corps. **Geberit**.

### OSER LES MATÉRIAUX DE SUBSTITUTION

Pour les murs comme pour le sol, il existe des dalles plates qui imitent parfaitement la texture et l'apparence de la pierre naturelle. Bien plus accessibles, ces dalles sont simples à entretenir et comportent moins de risques en matière de sécurité. Certains fabricants proposent même des équi-

pements en pierre reconstituée et traitée, qui ont l'avantage d'être plus faciles à nettoyer. Il existe également des vasques et des baignoires en céramique, avec un effet de veines qui imite la pierre naturelle. D'ailleurs, on trouve dans le commerce des enduits de

Ce panneau léger, rigide, étanche et facile à installer Décofast s'installe en surépaisseur du carrelage ou directement sur mur brut. Deux types de pose possibles : pose collée ou pose vissée. **Lazer**.

recouvrement qui ont l'apparence de la pierre. Avec ce type d'enduits, l'illusion est parfaite ! Enfin, quand on adore le style naturel de la pierre sans pouvoir entièrement refaire sa salle de bains, on privilégie des touches discrètes en pierre que l'on intègre à travers des accessoires ou des objets décoratifs divers.