


Douche à l'italienne avec ou sans receveur ?



Crédit : Vismara




Crédit : Wedi

Véritable engouement, la douche dite à l'Italienne est une solution de plus en plus retenue lors de la création ou la rénovation d'une salle de bains. Et pour cause, contrairement à une douche classique constituée d'un receveur, elle se caractérise par une absence totale de rebord...


Les avantages ? Côté esthétique, cette douche de plain-pied offre la possibilité d'utiliser le même revêtement que celui de la salle de bains, elle devient quasi invisible. Côté pratique, elle offre un accès à toutes personnes, y compris celles à mobilité réduite. Mais quelles sont les solutions proposées ?

1_ Le receveur, l'élément indispensable

Traditionnellement, les douches dites à l'Italienne n'intègrent pas de receveur. Une réservation est effectuée dans le sol et étanchée par cuvelage (mise en œuvre d'un mortier hydrofuge sur feuille de zinc ou de plomb) ou par intégration d'une membrane (généralement en PVC) avec bonde soudée, le tout intégré dans une chape étanche. La grosse difficulté réside dans la conception de pentes (généralement quatre) assurant l'écoulement de l'eau vers le siphon (de 1 à 3 cm/m). Autrement, il ne tient qu'aux utilisateurs de choisir la taille de la douche, sa forme et son revêtement de sol. Vous l'aurez compris, c'est beau... mais la mise en œuvre est assez lourde ! Aujourd'hui, il existe des alternatives intéressantes bien moins gourmandes en travaux : les receveurs extra-plats et les produits prêts à carreler.



Crédit : SAS



Crédit : Nicoll

Les receveurs extra-plats à encastrer dans le sol, affichant une hauteur de quelques millimètres à 5 cm selon les produits, constituent un bon moyen de bénéficier d'une salle de bains très tendance pour des coûts de mise en œuvre réduits. Ce type de receveur reste apparent tout en étant affleurant. Si la vraie douche à l'Italienne reste sans conteste l'idéal pour les personnes à mobilité réduite, la présence de rebords sur les receveurs extra-plats n'empêchera pas l'évolution d'une personne âgée, d'un enfant ou d'une PMR, dans la douche.

Pour ceux qui souhaitent allier l'esthétique au côté pratique sans pour autant pouvoir ou vouloir entreprendre la création d'une douche sans receveur, ils peuvent se tourner vers les produits « prêts à carreler ». Généralement en polystyrène ou en polyuréthane, ils intègrent en un seul produit le receveur, la bonde, le siphon, etc. Il n'y a qu'à le revêtir d'un carrelage, de lattes de teck, d'une plaque métallique perforée ou de tout autre revêtement, selon vos goûts.



Crédit : Bette

Crédit : Lazer


La marque NF Appareils Sanitaires

Cette marque atteste de la qualité des matériaux, de la tenue des couleurs, de la résistance à la chaleur et aux agressions chimiques, de l'aptitude à l'emploi et de la sécurité des appareils. Elle vous permet de mieux appréhender vos choix. A ne pas négliger...

2_ Le salut est dans l'étanchéité

De toute évidence, la mise en œuvre de ces produits ne s'invente pas ! Il est bon de garder à l'esprit que la création d'une douche à l'Italienne, avec ou sans receveur, doit faire l'objet de toutes les attentions surtout en termes d'étanchéité. A défaut, bonjour les infiltrations, les fuites en pagaille, le carrelage qui se décolle... voir le dégât des eaux. Pour éviter ces mésaventures, il convient d'utiliser des produits adaptés pour effectuer l'étanchéité de la douche. Selon la méthode retenue, il vous faudra appliquer un système d'étanchéité liquide (sans receveur ou avec receveur « prêt » à carrelé) ou une membrane adhésive (sur le pourtour d'un receveur) avant la pose du revêtement sur un mortier-colle adapté. Au niveau des joints de carrelage, il est impératif d'appliquer un produit hydrofuge (mastic, mortier, couvre-joint, etc.). Le mieux : faites appel à un professionnel...

Loick Farsy



Crédit : Kaldewi

Une histoire de pro

Vous l'aurez compris, ce type de receveur fera de votre salle de bains un lieu paisible et beau. Il est tout de même peu recommandé de vous lancer dans la mise en place d'une douche à « l'Italienne » sans maîtriser parfaitement sa mise en œuvre. Il est conseillé de faire appel à un professionnel qui garantira, pendant 10 ans, sa bonne tenue dans le temps et son étanchéité. A bon entendre !